

# 甘肃省市场主体专用信用报告 操作指南

## 一、报告申请

### （一）网站

#### 1. 我要申请

在可以连接普通互联网的电脑浏览器地址栏中输入网站地址（网站地址为 <https://credit.gansu.gov.cn>），访问“信用中国（甘肃）”网站。在网站首页，点击进入“甘肃省市场主体专用信用报告（替代有无违法违规记录证明暨企业上市合法合规信息核查）”。



图 1

点击后进入“专用信用报告专栏”页面，点击“专用信用报告申请”板块进行报告的申请。



图 2

## 2. 进入申请页面

该页面包括“有无违法违规记录证明版”“无违法违规记录证明上市版”两类申请模块。找准自己所要办理的业务，查看对应的流程，并点击“我要申请”，若用户未登录，则跳转至用户登录页面。



图 3

## 3. 注册登录

点击“用户注册”，填写注册信息，需准确无误地填写带\*的资料信息。



图 4

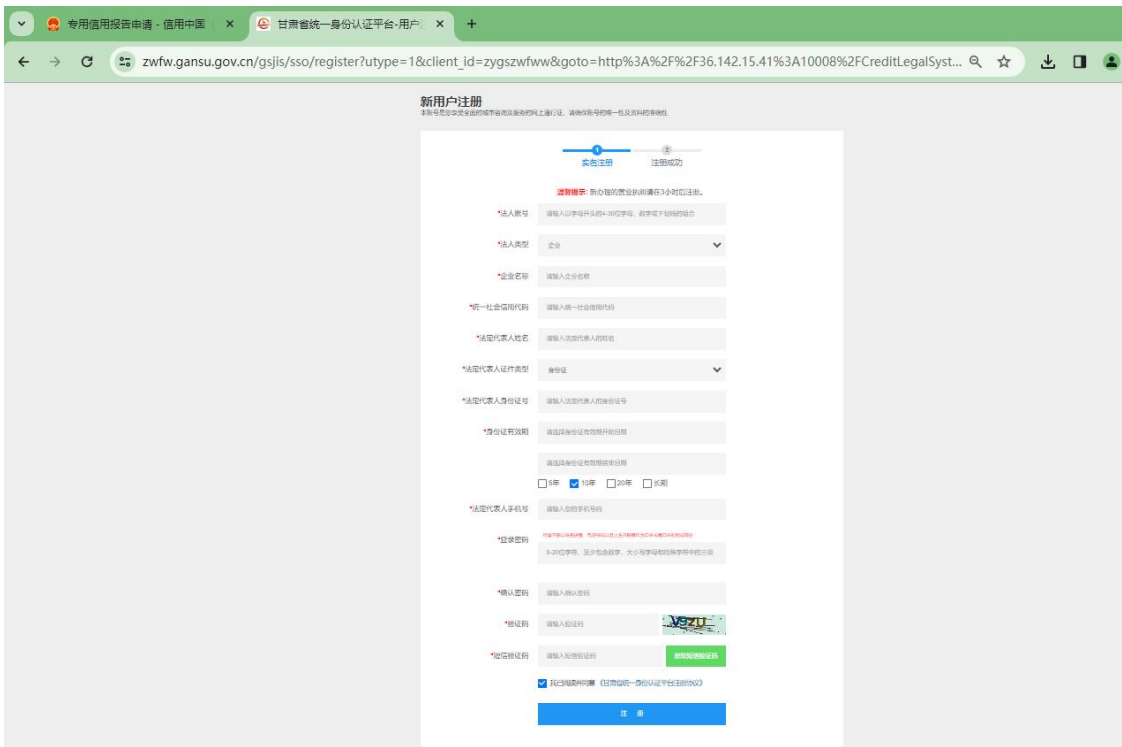


图 5

法人账号：请输入以字母开头的4~30位字母、数字或下划线的组合；

法人类型：根据企业类型选择；

企业名称：请输入企业名称；

统一社会信用代码：按单位工商营业执照上的号码进行填写，字母应该大写，共18位；

法定代表人姓名：请输入法定代表人的姓名；

法定代表人证件类型：一般为身份证；

法定代表人身份证号：请输入法定代表人的身份证号；

身份证有效期：请选择身份证有效期开始日期和结束日期；

法定代表人手机号：请输入手机号码；

登录密码：尽量不要以姓名拼音、电话号码以及出生日期等作为口令或者口令的组成部分；

确认密码：请再次输入密码；

验证码：请输入如图所示的验证码；

短信验证码：点击右侧“获取短信验证码”发送短信，填写验证码信息；

注册成功后，返回登录页面，输入正确的用户名和密码，可登录法人信用信息系统。如下图所示：



图 6

#### 4. 申请出具报告

登录成功后，申请人根据实际应用场景，申请专用信用报告有无违法违规记录证明。依次选择报告查询时间范围、报告查询领域以及报告使用用途等信息，点击“申请出具报告”，即可下载报告。

若同意承诺在其他领域不存在违法违规信息可在界面上进行勾选操作。一经承诺，若后续被发现存在虚假承诺，贵单位将无法再次申请专用信用报告。



图 7



图 8

### 有无违法违规证明版提示：

1. 报告查询时间段提供近五年内不同时间段的选择，默认近12个月（数据更新至申请报告的前一天）；
2. 报告数据源于政府部门相关单位，查询过程中遇到网络超时、无法查询时，稍后查询即可。

申请人根据实际应用场景，申请企业上市合法合规信息核查（专用信用报告上市版）。选择报告查询时间范围，报告查询领域不可选，默认为界面所列的所有领域。点击“申请出具报告”，即可下载报告。若某领域存在违法违规记录则不能下载报告，可查看违法违规记录。



图 9



专用信用报告上市版提示：1. 报告查询截止日期为当前日期前一天；时间段范围提供12个月、24个月、36个月三种选项，默认为12个月；

2. 报告数据源于政府部门相关单位，查询过程中遇到网络超时、无法查询时，稍后查询即可。

## （二）移动端

### 1. 公众号

在可以连接普通互联网的电脑浏览器地址栏中输入网站地址（网站地址为 <https://credit.gansu.gov.cn>），访问“信用中国（甘肃）”网站。在网站首页右侧“移动端”-公众号，如下图所示：



图 10

用手机微信“扫一扫”，进入甘肃省发改委公众号 - 业务系统 - 信用甘肃。申请流程如下图所示：



图 11



图 12



图 13



图 14





图 15



图 16

注册

注册

请确保所填信息真实有效，方便提供精准服务

\* 单位名称: 请输入单位名称

\* 统一社会信用代码: 请输入统一社会信用代码

\* 法人类型: 请选择 >

\* 法人代表姓名: 请输入法人代表姓名

\* 证件类型: 请选择 >

\* 证件号码: 请输入证件号码

\* 手机号码: 请输入手机号码

\* 验证码: 请输入验证码 发送验证码

图 17

注册

注册

\* 手机号码: 请输入手机号码

\* 验证码: 请输入验证码 发送验证码

\* 用户名: 请输入用户名

6-18位字母、数字或下划线，以字母开头

\* 密码: 请输入密码

\* 再次输入密码: 请输入再次输入密码

密码需要8-20位字符，包含数字，大小写字母与符号中三项。

☐ 我已阅读并同意《用户注册协议》及《用户隐私政策》

确定注册

已有账号去登录

图 18



图 19



图 20

## 2. 小程序

在可以连接普通互联网的电脑浏览器地址栏中输入网站地址（网站地址为 <https://credit.gansu.gov.cn>），访问“信用中国（甘肃）”网站。在网站首页右侧“移动端”-微信小程序，如下图所示：

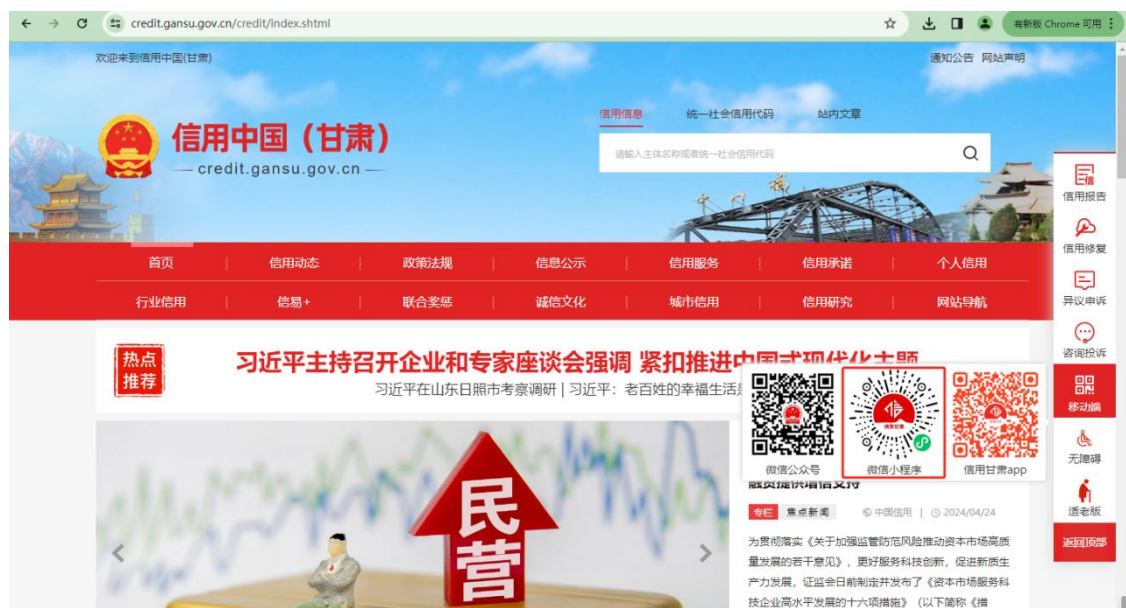


图 21

用手机微信“扫一扫”，进入信用中国（甘肃）微信小程序。  
申请流程如下图所示：



图 22



图 23



图 24



图 25



图 26

注册

请确保所填信息真实有效，方便提供精准服务

\* 单位名称: 请输入单位名称

\* 统一社会信用代码: 请输入统一社会信用代码

\* 法人类型: 请选择 >

\* 法人代表姓名: 请输入法人代表姓名

\* 证件类型: 请选择 >

\* 证件号码: 请输入证件号码

\* 手机号码: 请输入手机号码

\* 验证码: 请输入验证码 发送验证码

图 27

注册

手机号: 请输入手机号码

验证码: 请输入验证码 [发送验证码](#)

用户名: 请输入用户名

6-18位字母、数字或下划线, 以字母开头

密码: 请输入密码

再次输入密码: 请输入再次输入密码

密码需要8-20位字符, 包含数字, 大小写字母与符号中三项。

☐ 我已阅读并同意《用户注册协议》及《用户隐私政策》

确定注册

已有账号去登录

图 28

专用信用报告申请

报告查询时间范围

近12个月 近24个月 近36个月

报告查询领域

城市管理领域 规划自然资源领域

违反劳动保障法律法规 生态环境保护领域

市场监管领域 卫生和人员健康领域

文化和旅游市场领域 应急管理领域

住房、工程建设领域 人员住房公积金缴存

科技领域 交通运输领域 合法纳税情况

知识产权领域 水资源保护领域 消防安全

电信监管领域

报告生成

图 29

专用信用报告申请

报告查询时间范围

近12个月 近24个月 近36个月

报告出具成功!

下载报告

住房、工程建设领域 人员住房公积金缴存

科技领域 交通运输领域 合法纳税情况

知识产权领域 水资源保护领域 消防安全

电信监管领域

报告生成

图 30

### 3. 信用甘肃app



在可以连接普通互联网的电脑浏览器地址栏中输入网站地址（网站地址为 <https://credit.gansu.gov.cn>），访问“信用中国（甘肃）”网站。在网站首页右侧“移动端”-信用甘肃app，用手机自带浏览器“扫一扫”信用甘肃app的二维码，按照提示安装。如下图所示：



图 31

安装完成后，申请专用报告流程如下：



图 32



图 34



图 36

图 33



图 35

图 37

×

注册

...

注册

手机号码:

请输入手机号码

验证码:

请输入验证码

发送验证码

用户名:

请输入用户名

6-18位字母、数字或下划线, 以字母开头

密码:

请输入密码

再次输入密码:

请输入再次输入密码

密码需要8-20位字符, 包含数字、大小写字母与符号中三项。

☐

我已阅读并同意《用户注册协议》及《用户隐私政策》

确定注册

已有账号去登录

图 38

×

专用信用报告申请

...

专用信用报告申请

姓名

统一社会信用代码: 916

报告查询时间范围

近12个月

近24个月

近36个月

报告查询领域

城市管理领域 规划自然资源领域

违反劳动保障法律法规 生态环境保护领域

市场监管领域 卫生和人员健康领域

文化和旅游市场领域 应急管理领域

住房、工程建设领域 人员住房公积金缴存

科技领域 交通运输领域 合法纳税情况

知识产权领域 水资源保护领域 消防安全

电信监管领域

报告生成

图 39

×

专用信用报告申请

...

专用信用报告申请

报告查询时间范围

近12个月

近24个月

近36个月

报告出具成功!

下载报告

住房、工程建设领域 人员住房公积金缴存

科技领域 交通运输领域 合法纳税情况

知识产权领域 水资源保护领域 消防安全

电信监管领域

报告生成

图 40

### （三）政务服务网

在普通互联网环境下访问甘肃省政务服务网（<https://zwfw.gansu.gov.cn>）。点击进入“高效办成一件事”如下图所示：



图 41

点击进入“企业上市合法合规信息核查”。如下图所示：



图 42

进入“智能引导页面”，根据实际业务情况，选择对应的办理类型。点击“立即办理”，跳转至“信用中国（甘肃）”网站的专用信用报告专栏，如下图所示：



图 43

后续操作与“信用中国（甘肃）”一致，不再赘述。

## 二、报告核验

### （一）网站

<https://credit.gansu.gov.cn/> 访问“信用中国（甘肃）”，在网站首页点击“甘肃省市场主体专用信用报告（替代有无违法违规记录证明暨企业上市合法合规信息核查）”进入。如下图所示：





图 44

按照“甘肃省市场主体专用信用报告（替代有无违法违规记录证明暨企业上市合法合规信息核查）”的核验流程，点击“我要核验”，进入核验页面。如下图所示：



图 45

在报告核验页面，根据实际需要，选择报告核验方式。“甘肃省市场主体专用信用报告（替代有无违法违规记录证明暨企业上市

合法合规信息核查）”的核验方式包括输入核验码和文件比对核验两种方式。如下图所示：



图 46

输入正确的核验码，上传甘肃省市场主体专用信用报告（替代有无违法违规记录证明暨企业上市合法合规信息核查）原始文件，并注意区分核验码大小写，然后点击“开始核验”即可。如下图所示：



图 47

（1）如果用户所输入的核验码为甘肃省市场主体专用信用报告（替代有无违法违规记录证明暨企业上市合法合规信息核查）原始

文件核验码，且核验码在1年有效期内，则提示核验成功；若上传需核验的专用信用报告的原始文件，且文件在1年有效期内，则提示核验成功，如下图所示：

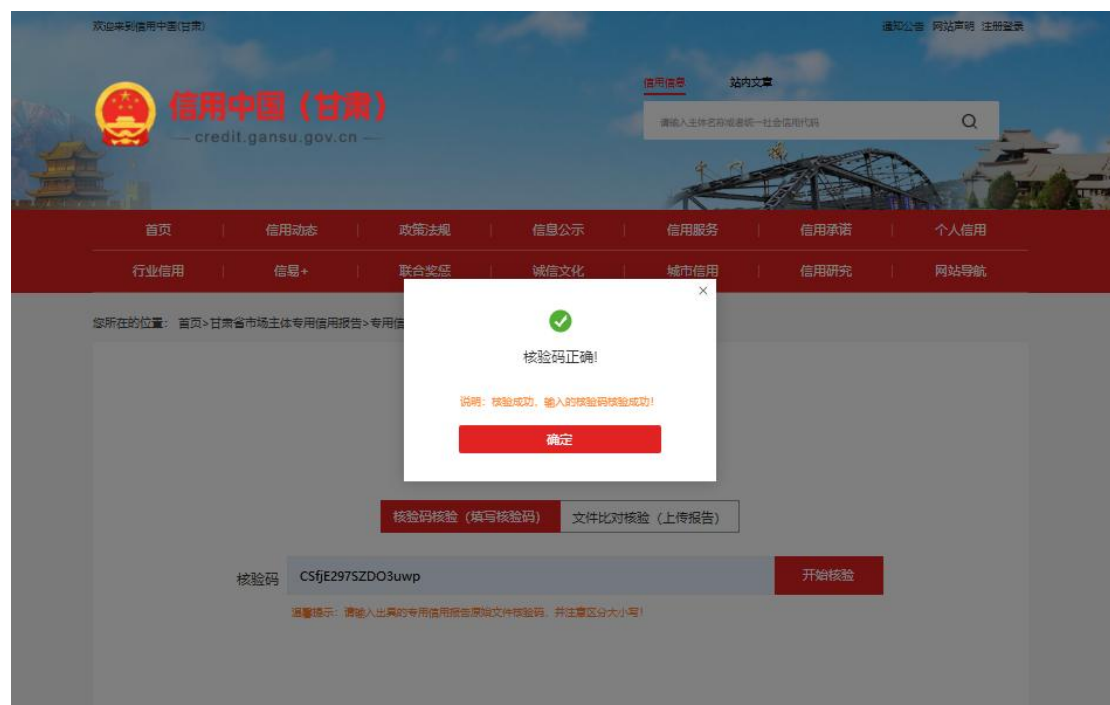


图 48

(2) 如果用户所输入的核验码并非甘肃省市场主体专用信用报告（替代有无违法违规记录证明暨企业上市合法合规信息核查）原始文件核验码，或者核验码不在1年有效期内，则提示“未查询到主体或者报告信息”，即核验失败。

## （二）移动端

### 以公众号为例

在可连接普通互联网的电脑浏览器地址栏中输入网站地址（<https://credit.gansu.gov.cn>），访问“信用中国（甘肃）”网站。在网站首页右侧点击“移动端－公众号”，如下图所示：



图 49





图 50



图 52

图 51



图 53

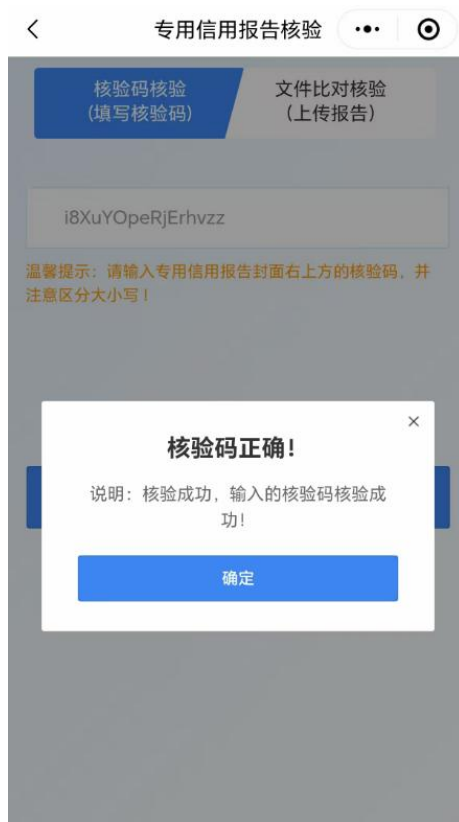


图 54



### （三）政务外网

在普通互联网环境下访问甘肃省政务服务网（<https://zwfw.gansu.gov.cn>）。点击进入“高效办成一件事”如下图所示：



图 55

点击进入“企业上市合法合规信息核查‘一件事’”。如下图所示：



图 56

进入“智能引导页面”，根据实际业务情况，选择对应的办理类型。点击“立即办理”，跳转至“信用中国（甘肃）”网站专用信用报告专栏，如下图所示：



图 57

后续操作与“信用中国（甘肃）”一致，不再赘述。

#### （四）扫码

打开手机微信“扫一扫”甘肃省市场主体专用信用报告首页右侧的核验码。如下图所示：



图 58

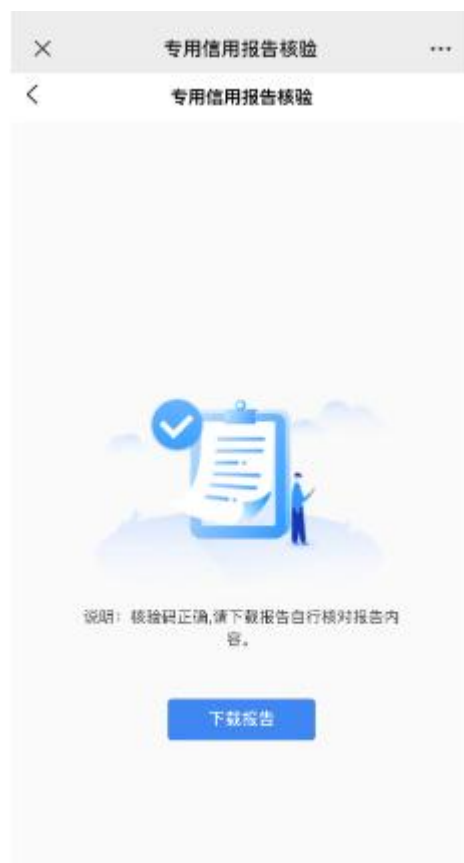


图 59

### 三、专用信用报告异议

#### （一）网站

<https://credit.gansu.gov.cn/> 访问“信用中国（甘肃）”网站，在网站首页甘肃省市场主体专用信用报告（替代有无违法违规记录证明暨企业上市合法合规信息核查）点击进入。如下图所示：



图 60

“甘肃省市场主体专用信用报告（替代有无违法违规记录证明暨企业上市合法合规信息核查）”的核验流程，点击“专用信用报告异议”，进入专用信用报告异议页面。如下图所示：



图 61

点击如下图所示点击“我要异议”，跳转至用户登录页面。



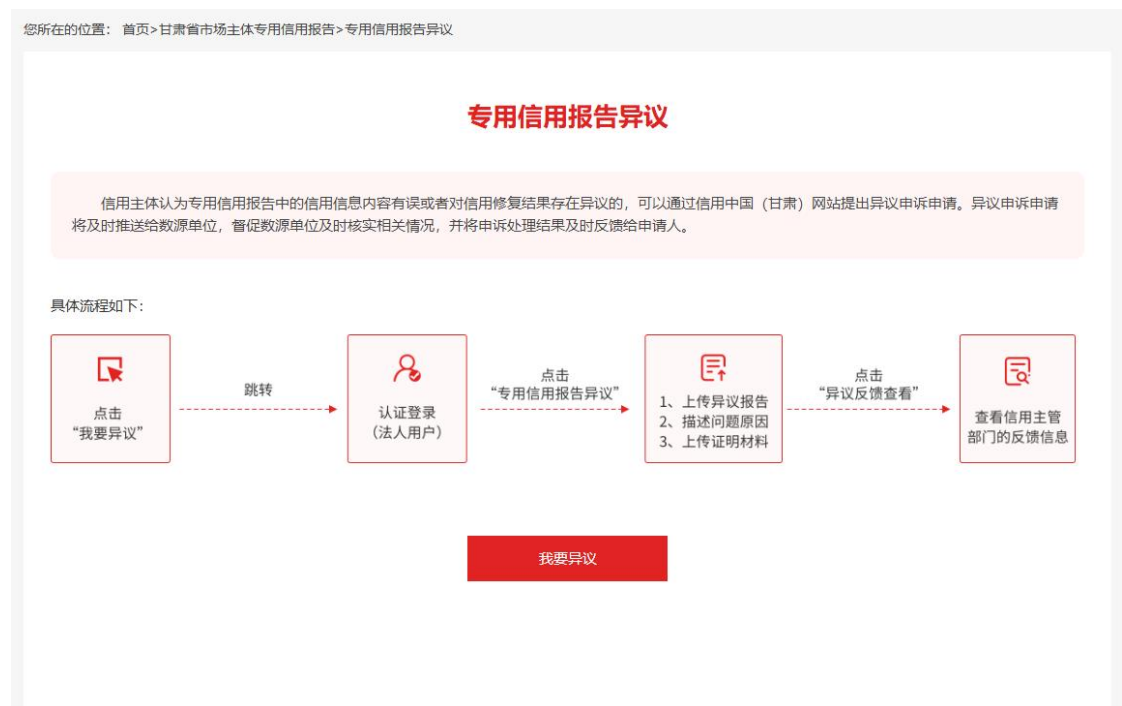


图 62

### 3. 注册登录

点击“用户注册”，填写注册信息，需准确无误地填写带\*的资料信息。



图 63



图 64

法人账号：请输入以字母开头的4～30位字母、数字或下划线的组合；

法人类型：根据企业类型选择；

企业名称：请输入企业名称；

统一社会信用代码：按单位工商营业执照上的号码进行填写，字母应该大写，共18位；

法定代表人姓名：请输入法定代表人的姓名；

法定代表人证件类型：一般为身份证；

法定代表人身份证号：请输入法定代表人的身份证号；

身份证有效期：请选择身份证有效期可是日期和结束日期；

法定代表人手机号：请输入手机号码；

登录密码：尽量不要以姓名拼音、电话号码以及出生日期等作为口令或者口令的组成部分；

确认密码：请再次输入密码；

验证码：请输入如图所示的验证码；

短信验证码：点击右侧“获取短信验证码”发送短信，填写验证码信息；

注册成功后，返回登录页面，输入正确的用户名和密码，可登录系统法人信用信息系统。如下图所示：



图 65

#### 4. 专用信用报告异议

登录成功后，可进行报告异议信息的填报。首先：第一步上传存在异议的专用信用报告，该报告为近3个月内下载的专用信用报告，若超3个月不支持异议申请。第二步选择异议的部分。



图 66

下拉选择异议部分为“数据记录”，系统自动根据所传报告加载报告中的违法违规数据，勾选某个条有异议的记录，描述异议原因，若有附件则可进行附件上传。

The screenshot shows the '专用信用报告异议' (Special Credit Report Dispute) interface. The left sidebar lists various functions, with '专用信用报告异议' selected. The main area displays a form for disputing a report. The '报告异议部分' (Report Dispute Part) is set to '数据记录' (Data Record). Below this, there is a table with columns for '行政处罚决定书号' (Administrative Penalty Decision Document Number), '处罚决定日期' (Penalty Decision Date), '处罚机关' (Penalty Agency), '信息状态' (Information Status), '描述异议原因' (Describe Dispute Reason), and '上传证明材料' (Upload Evidence Materials). The table contains two rows of data, each with a checkbox for selection. The first row shows a penalty decision from June 3, 2024, by the Lanzhou Bureau, with a status of '公示中' (Publicity in progress). The second row shows a penalty decision from June 15, 2024, by the Lanzhou Bureau, with a status of '已修复' (Already fixed). Each row has a '+选择文件' (+Select File) button for uploading evidence.

图 67

下拉选择异议部分为“报告封面”“报告说明”“正文基本信息”“其他”则，填写描述问题原因，如有附件则上传附件。

The screenshot shows the '专用信用报告异议' (Special Credit Report Dispute) interface. The left sidebar lists various functions, with '专用信用报告异议' selected. The main area displays a form for disputing a report. The '报告异议部分' (Report Dispute Part) is set to '报告封面' (Report Cover). Below this, there is a text area for '描述问题原因' (Describe the problem reason) with a placeholder text: '请详细描述该报告中存疑的地方，不超过2000字。' (Please describe the place in the report that is in doubt in detail, no more than 2000 words). There is a '+选择文件' (+Select File) button for uploading evidence materials. Below the text area, there is a '提交' (Submit) button.

图 68

说明提示:

1. 选择“数据记录”的异议，系统根据决定部门所属区域自动转给相应的信用主管部门，待核实确认后给予反馈；
2. 选择“非数据记录”类异议，系统自动转给省信用主管部门。

5. 异议反馈查看

查看并跟踪已提交的专用信用报告异议反馈处理进度。如下图:



图 69

点击“查看详情”可查看



图 70

## （二）移动端

### 以公众号为例

在可以连接普通互联网的电脑浏览器地址栏中输入网站地址（网站地址为 <https://credit.gansu.gov.cn>），访问“信用中国（甘肃）”网站。在网站首页右侧“移动端”-公众号，如下图所示：



图 71





图 72



图 74

图 73



图 75

### （三）政务外网

在普通互联网环境下访问甘肃省政务服务网（<https://zwfw.gansu.gov.cn>）。点击进入“高效办成一件事”如下图所示：



图 76

点击进入“企业上市合法合规信息核查‘一件事’”。如下图所示：



图 77

进入“智能引导页面”，根据实际业务情况，选择对应的办理类型。点击“立即办理”，跳转至“信用中国（甘肃）”专用信用报告专栏：



图 78

后续操作与“信用中国（甘肃）”一致，不再赘述。

## 四、专用信用报告虚假承诺

### （一）网站

<https://credit.gansu.gov.cn/> 访问“信用中国（甘肃）”网站，在网站首页甘肃省市场主体专用信用报告（替代有无违法违规记录证明暨企业上市合法合规信息核查）点击进入。如下图所示：



图 79

“甘肃省市场主体专用信用报告（替代有无违法违规记录证明暨企业上市合法合规信息核查）”点击进入专题栏，点击“专用信用报告虚假承诺反馈”，进入核验页面。如下图所示：



图 80

在专用信用报告虚假承诺反馈界面填写反馈人、反馈内容及反馈的报告编号等信息，通过手机号查收短信验证码，填写验证码通过后，可提交反馈信息。

### 专用信用报告虚假承诺反馈

市场主体在专用信用报告中承诺其他领域不存在违法违规信息的，如报告使用单位发现该承诺与事实不符，可通过“专用信用报告虚假承诺反馈”渠道进行上报。一经信用主管部门核实确认，该市场主体将不再适用“信用代证”措施，无法再申请专用信用报告。

\*被反馈市场主体

请输入主体名称

\*被反馈市场主体统一社会信用代码

请输入统一社会信用代码

\*反馈虚假承诺报告编号

请输入虚假承诺的专用信用报告的报告编号

\*虚假承诺描述

请详细描述该主体在哪个部门存在什么违法违规记录

证明材料

+上传材料

可支持上传一个文件，格式jpg/png/pdf，大小5M

\*反馈单位名称

请填写反馈单位名称

\*反馈人

请填写反馈人姓名

\*反馈人联系电话

请输入正确手机号，后续用于沟通核实情况

\*验证码

发送验证码

提交

图 81



## （二）移动端

### 以公众号为例

在可以连接普通互联网的电脑浏览器地址栏中输入网站地址（网站地址为 <https://credit.gansu.gov.cn>），访问“信用中国（甘肃）”网站。在网站首页右侧“移动端”-公众号，如下图所示：



图 82





图 83



图 85

图 84



图 86

### （三）政务外网

在普通互联网环境下访问甘肃省政务服务网（<https://zwfw.gansu.gov.cn>）。点击进入“高效办成一件事”如下图所示：



图 87

点击进入“企业上市合法合规信息核查‘一件事’”。如下图所示：



图 88

进入“智能引导页面”，根据实际业务情况，选择对应的办理类型。点击“立即办理”，跳转至“信用中国（甘肃）”网站专用信用报告专栏，如下图所示：



图 89

后续操作与“信用中国（甘肃）”一致，不再赘述。